

ميراج ثقة ... تميز ... التزام

ميراج  
MIRAGE  
مبتدئ الأوراق المالية

www.miragebrokerage.org



## تحليل المؤشر الرئيسي EGX30

دعم 1

8600

دعم 2

8600

مقاومة 1

10500

مقاومة 2

11000

الاعلاق

10246



يتحرك المؤشر الرئيسي في اتجاه عرضي على المدى القصير وذلك بعد استطاعته الاغلاق اعلي مستويات 10000, لذلك ينصح المستثمر قصير الاجل بالتداول دخل الحدود السعرية علي ان يكون مستوي المقاومة الرئيسي للمؤشر ويكون مستوي 9250 هو مستوي الدعم الرئيسي. اما علي المدى متوسط الاجل فاصبح المؤشر الرئيسي يتحرك في اتجاه عرضي ايضا وذلك بعد الاغلاق اعلي مستوي 10000 واصبح مستوي دعم اما مستوي الدعم الرئيسي 8600, لذلك ينصح المستثمر متوسط الاجل بالتداول دخل الحدود السعرية

## تحليل مؤشر EGX70

دعم 1

1650

دعم 2

1500

مقاومة 1

2350

مقاومة 1

2500

الاعلاق

2193



يتحرك المؤشر في اتجاه عرضي وذلك بعد استقراره مره اخري اعلي مستويات الدعم الرئيسييه 1650 واصبح يتداول في اتجاه عرضي علي المدى القصير ومتوسط الاجل لذلك ينصح بالتداول داخل الحدود السعرية . طالما يتداول المؤشر اعلي مستويات 1650. وفي حاله كسر هذا المستوي لاسفل يتحول الاتجاه الي هابط علي المدى قصير الاجل ومتوسط الاجل .



دعم 1

1500

دعم 2

1500

مقاومة 1

1900

مقاومة 2

2200

الاعلاق

1913

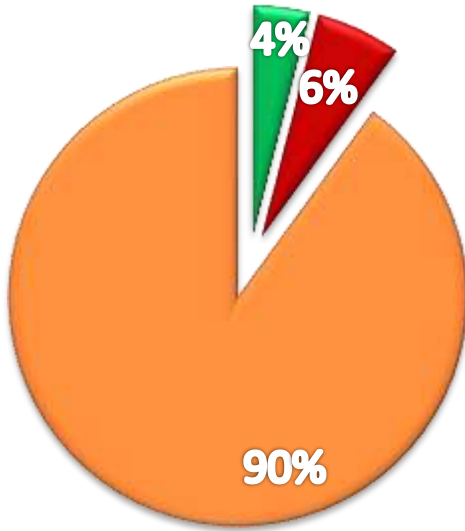


بدا المؤشر في التحول الي السلبيه وذلك بعد كسر مستويات الدعم الرئيسييه 1700 واصبح يتداول في اتجاه هابط علي المدي القصير والمتوسط لذلك ينصح باستغلال الحركات التصحيحيه لاعلي في اغراض البيع.. طالما يتداول المؤشر اسفل مستويات 1700. وفي حاله اختراق هذا المستوي لاعلي فينصح باعاده الشراء مره اخري والتداول داخل الحدود السعريه .

# الاتجاهات الحالية في السوق

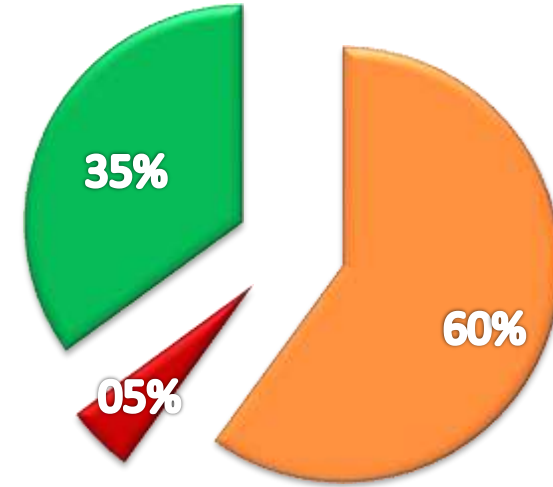
## نسبة اتجاهات الاسهم علي المدى المتوسط

- نسبة الاتجاه الصاعد علي المدى القصير
- نسبة الاتجاه الهابط علي المدى القصير
- نسبة الاتجاه العرضي علي المدى القصير



## نسبة اتجاهات الاسهم علي المدى القصير

- نسبة الاسهم ذات الاتجاه العرضي
- نسبة الاسهم ذات الاتجاه الهابط
- نسبة الاسهم ذات الاتجاه الصاعد

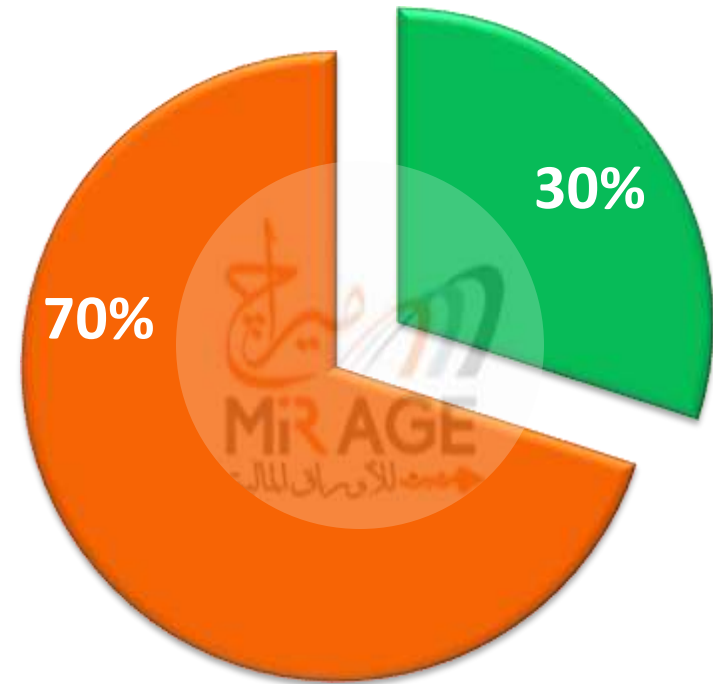


# المحفظة الاستثمارية الافتراضية

نسبة الاتجاه الصاعد الي الهابط علي المدى القصير

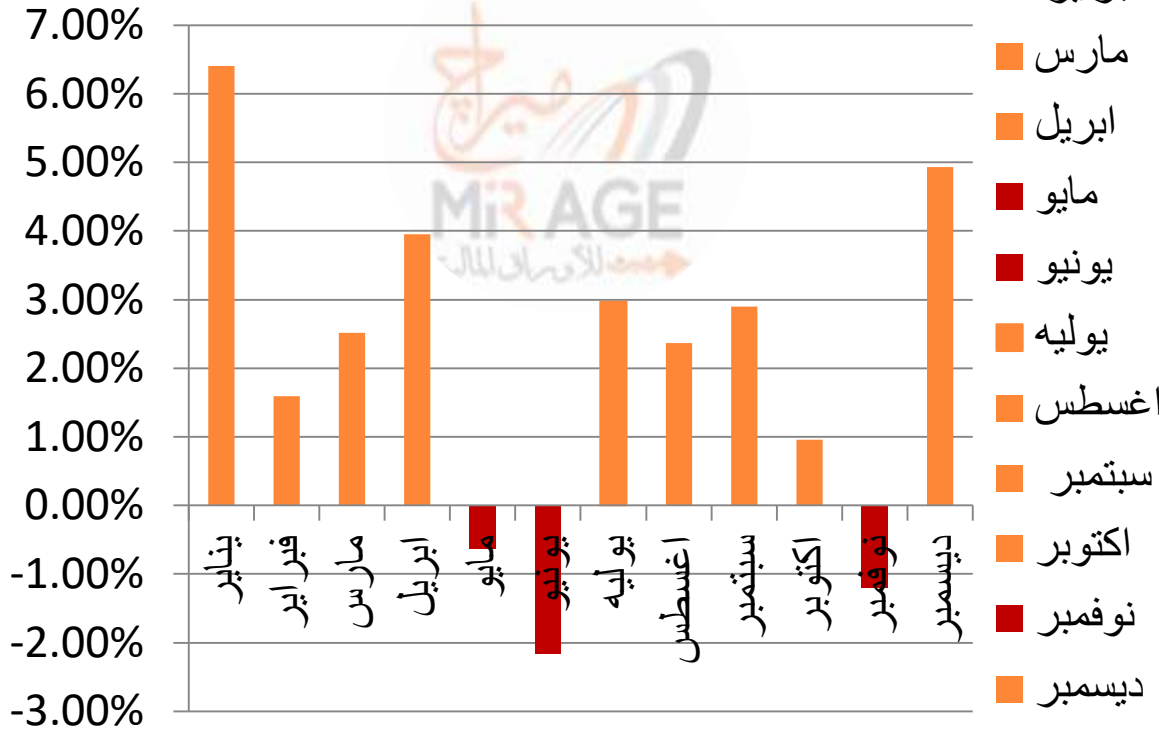


الاسهم ■ السيولة ■



## احصائيات شهرية

احصائيه شهرية علي مدار العشرون سنه  
EGX30 السابقه علي المؤشر الرئيسي  
(متوسط صافي العائد)



2.37%

ايجابي

شهر  
اغسطس

هذه الدراسة الاحصائية تم اعدادها بواسطة قسم التحليل الفني بشركة ميراج لتداول الاوراق المالية. تم ذلك باستخدام بيانات المؤشر الرئيسي الاخير له خلال 20 سنه الماضية ، لقياس متوسط صافي العائد لكل شهر منفصلا. وهذه ليست توقعات بمدى ايجابيه او سلبيه هذه الشهور وقد تختلف نتائج هذه الاحصائيه عن الواقع الحالي، وهي سرد لفهم ما حدث في الماضي ومحاولة الاستفادة منه في المستقبل

## الدعوم والمقاومات الرئيسية لأهم الاسهم

المقاومه الثانيه	المقاومه الاولى	ZERO	الدعم الثاني	الدعم الاول	اخر سعر	اسم السهم	الرمز
4.43765	4.23315	129150	3.81	3.9	4.09	اسكندريه للزيوت	AMOC
3.6673	3.4983	109400.9733	2.8	3.06	3.38	جى بى اوتو	AUTO
1.4322	1.3662	141826.1351	1.0844	1.1394	1.32	القلعة للاستشارات	CCAP
43.2915	41.2965	197024.179	36.0174	37.11	39.9	التجاري الدولي	COMI
1.411585	1.346535	112688.5287	1.2385	1.262	1.301	القابضة الكويتية د	EKHO
16.5137	15.7527	170707.16	13.29	14.1	15.22	المصرية للاتصالات	ETEL
15.0815	14.3865	32693.1837	12.4	12.89	13.9	بنك فيصل - بالجنبة	FAIT
1.086085	1.036035	32693.1837	0.971	0.971	1.001	\$ - بنك فيصل	FAITA
7.90965	7.54515	66510.7268	6.45	6.85	7.29	النساجون الشرقيون	ORWE
8.246	7.866	218418	6.4	7.01	7.6	السويدي اليكتروك	SWDY
8.64745	8.24895	206356.2286	7.1	7.5	7.97	طلعت مصطفى	TMGH



# ايهما افضل اداء في الفتره الحاليه المؤشر الرئيسي ( اي جي اكس 30 ) ام مؤشر الشركات الصغيره والمتوسطه (اي جي اكس 70) .؟



نجد من الرسم البياني السابق ان المؤشر السبعيني هو الافضل الاداء علي المدى قصير الاجل حيث انه في الاونه الاخيريه لم يكن اتجاهه هابط بل كان عرضي فقط وايضا لم يستطع البائع فيه ان يكسر مستويات الدعم السابقه عند 1675

# الاسهم التي ادائها افضل من اداء المؤشر السبعيني

اسم السهم	الرمز
راية خ اتصالات	RACC
الاسماعيلية للدواجن	ISMA
الاهلي للتنمية	AFDI
التعمير والاستشارات	DAPH
دلنا للسكر	SUGR
العربية للاصول	ACAMD
الشمس للاسكان	ELSH
عربي حليج	ACGC
العربية للاسمنت	ARCC
القاهرة للدواجن	POUL
الكابلات	ELEC
المتحدة للاسكان	UNIT
ليفيت سلاب	EDBM
المنتجات	EGTS
المصريين للاسكان	EHDR
بلتون القابضة	BTFH
دلنا للانشاء	DCRC
رمكو	RTVC
عبور لاند	OLFI
ليسيكو مصر	LCSW
مينا للاستثمار	MENA

ملحوظه هامه / يتم تحديث هذا الاداء بشكل اسبوعي وهو يهتم باداء الاسهم علي المدى قصير الاجل جدا ( المضاربي )

## الدعوم والمقاومات الرئيسية لاهم الاسهم في المؤشر السبعيني

المقاومه الثانيه	المقاومه الاولى	ZERO	الدعم الثاني	الدعم الاول	اخر سعر	اسم السهم	الرمز
3.1248	2.9808	22272.7272	2.34	2.51	2.88	راية خ اتصالات	RACC
7.5082	7.1622	8985.6499	5.09	6.42	6.92	الاسماعيلية للدواجن	ISMA
15.0164	14.3244	1800	12.31	12.69	13.84	الاهلي للتنمية	AFDI
31.54095	30.08745	2138.4	18.5	22.27	29.07	التعمير والاستشارات	DAPH
15.07065	14.37615	14219.8075	12.7	13.5	13.89	دلنا للسكر	SUGR
0.552265	0.526815	132407.9405	0.403	0.433	0.509	العربية للاصول	ACAMD
8.3111	7.9281	18150	5.15	7.19	7.66	الشمس للاسكان	ELSH
2.00074	1.90854	26481.5881	1.575	1.771	1.844	عربيه حليج	ACGC
4.76315	4.54365	37873.97	3.66	3.77	4.39	العربية للاسمنت	ARCC
2.8427	2.7117	47900.16	2.27	2.5	2.62	القاهرة للدواجن	POUL
0.400365	0.381915	355723.6925	0.31	0.332	0.369	الكابلات	ELEC
3.78665	3.61215	27449.2212	2.93	3.27	3.49	المتحدة للاسكان	UNIT
0.36022	0.34362	56125.5744	0.257	0.298	0.332	ليفث سلاب	EDBM
1.8011	1.7181	105000	1.394	1.5	1.66	المنتجات	EGTS
0.547925	0.522675	105600	0.384	0.45	0.505	المصريين للاسكان	EHDR
2.22425	2.12175	44565.2643	1.3601	1.85	2.05	بلتون القابضة	BTFH
17.143	16.353	2310.6041	12.1	14.6492	15.8	دلنا للانشاء	DCRC
2.4955	2.3805	24679.7813	1.86	2.02	2.3	رمكو	RTVC
5.859	5.589	40000	4.7	4.99	5.4	عبور لاند	OLFI
9.66735	9.22185	8000	4.6	6.89	8.91	ليسيكو مصر	LCSW
1.118635	1.067085	15000	0.822	0.92	1.031	مينا للاستثمار	MENA

## لمزيد من التواصل

ادارة التسويق والمبيعات

01000035159

marketing.mirage@miragebrokerage.net

ادارة الشكاوي

01000035159

info@miragebrokerage.net

الكول سنتر

01101199230 - 01101199130

ادارة تكنولوجيا المعلومات

01066600659

ادارة الدعم الفني

01066600656

etrade@miragebrokerage.net

ادارة التداول الالكتروني

etrade@miragebrokerage.net

01066600659

01033337170

01066600650

01066600658

01126704937

### **THANK YOU**

رئيس قسم التحليل الفني / مصطفى رأفت  
**mostafa@miragebrokerage.net**



فرع المهندسين

13 ميدان سفنكس 'المهندسين' الجيزه



فرع مدينه نصر

6 شارع عباس العقاد ، مدينه نصر



فرع شيراتون

فيلا 19 مساكن شيراتون ، مصر الجديده



فرع الاسكندريه

5-شارع احمد عرابي- المنشيه - الاسكندريه



<https://etrade-miragebrokerage.net/NewLogin.aspx?ReturnUrl=%2fOnlineTrading%2fAddOrder.aspx>



<https://www.facebook.com/MirageBrokerageCO>



<https://web.telegram.org/z/#-1299396036>



01066600656

تم أعداد هذا التقرير بناءً على البيانات المتاحة للعامة ووفقاً للمعايير العلمية المعمول بها في هذا المجال ودون أدنى مسؤولية قانونية علي معد هذا التقرير وشركه ميراج لتداول الاوراق الماليه. التوصيات المذكورة في هذا التقرير لا تعد توصية بالشراء أو البيع في الاوراق المالية أو وعد بتحقيق أرباح مؤكدة وإنما هو وجهة نظر استشارية غير ملزمة للمستثمرين. لذا فإن معد هذا التقرير وشركه ميراج لتداول الاوراق الماليه غير مسئول عن أية خسائر مباشرة أو غير مباشرة أو أية أضرار أخرى تشمل خسائر محدودة أو خسائر من أرباح أو خسائر من رأس المال والتي يمكن أن تنتج عن التوصيات المذكورة في هذا التقرير